

Congeladores horizontales

Tapa de cristal - Gran Volumen

GAMMA "O" / "N" / "S"

Características principales:

- Gran superficie de exposición.
- Cuba con ángulos redondeados para facilitar la limpieza.
- Estructura externa con protección contra choques de color gris.
- Los modelos "Gamma S" disponen de un exclusivo sistema de iluminación para realzar la visibilidad de los productos en exposición.



Posibilidad de colocar cestas con soportes para productos envasados.



Posibilidad de colocar cubetas con soportes para productos a granel.



Cuadros de mando con termostato y termómetro. Los modelos 200 y 250 incluyen 2 termómetros.



Perfil parachoques.

Características técnicas

Modelos		GAMMA 150 "O"	GAMMA 200 "O"	GAMMA 150 "N.2"	GAMMA 200 "N.ONE"	GAMMA 250 "N.ONE"	GAMMA 150 "S"	GAMMA 200 "SN.2"	GAMMA 250 "S"
Volumen	l	493	698	597	846/634	1092/823	595	831	1055
Gama temperatura	°C	-20/-25	-20/-25	-20/-25	-15/-18	-15/-18	-20/-25	-15/-18	-20/-25
Desescarche	MAN/AUT	MAN	MAN	MAN	MAN	MAN	MAN	MAN	MAN
Capacidad máxima cestas	nº	6	8	8	12	16	8	12	16
Tensión/fases	V/nº	220/2	220/2	220-240	220/2	220/2	220/2	220/2	220/2
Potencia eléctrica	W	420	500	430	420	550	470	600	730
Consumo eléctrico	kWh/24h	5,2	6,6	3,99	6,55	8,7	10,4	7,3	16,4
Compresor	CV	5/8	2/3	5/8			5/8		3/4
Refrigerante	tipo	R404A	R404A	R290	R404A	R404A	R404A	R404A	R404A
Control evaporador	CP/VE	CP	CP	CP	CP	CP	CP	CP	CP
Condensación	ST/AF/W	AF	AF	AF	AF	AF	AF	AF	AF
Evaporador	ST/AF	ST	ST	ST	ST	ST	ST	ST	ST
Ancho	mm	1552	2052	1552	2052	2552	1552	2052	2552
Fondo	mm	852	852	967	967	967	967	967	967
Alto	mm	750	750	750	750	750	792	792	792
Peso neto/bruto	kg	79/103	107/129	101/113	105/141	121/183	91/115	119/142	139/165

Reservados los derechos a modificar modelos y datos técnicos

TAPA DE CRISTAL - GRAN VOLUMEN

SERVICIOS OPCIONALES*



Instalación, montaje y puesta en marcha



Mantenimiento, revisión y puesta a punto



Garantía total



Garantía mano de obra



Formación de producto



Personalización de proyectos



GAMMA 150 "O"



GAMMA 150 "N"

Congeladores horizontales

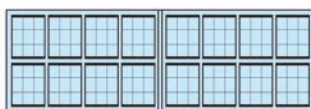
DISTRIBUCIÓN DE CESTAS



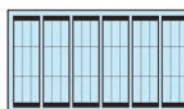
GAMMA 150" N" "S"
8 Cestas de 35,5 x 28 x 26,3cm



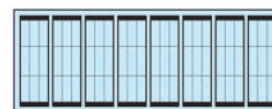
GAMMA 200 "N.ONE" "SN.2"
2 Cestas de 35,5 x 28 x 26,3cm



GAMMA 250 "N" "S"
16 Cestas de 35,5 x 28 x 26,3cm

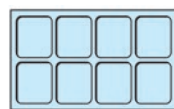


GAMMA 150 "O"
6 Cestas de 22,4 x 64,6 x 29cm

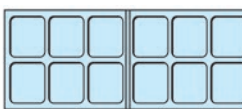


GAMMA 200 "O"
8 Cestas de 22,4 x 64,6 x 29cm

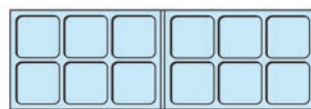
DISTRIBUCIÓN DE CUBETAS



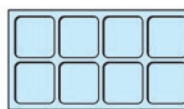
GAMMA 150" N" "S"
8 Cubetas de 34 x 34 x 19cm



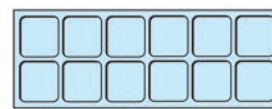
GAMMA 200 "N.ONE" "SN.2"
12 Cubetas de 30 x 30 x 17cm



GAMMA 250 "N" "S"
12 Cubetas de 34 x 34 x 19cm



GAMMA 150 "O"
8 Cubetas de 30 x 30 x 17cm



GAMMA 200 "O"
12 Cubetas de 30 x 30 x 17cm

Modelos	GAMMA 150 "O"	GAMMA 200 "O"	GAMMA 150 "N.2"	GAMMA 200 "N.ONE"	GAMMA 250 "N.ONE"	GAMMA 150 "S" (iluminados)	GAMMA 200 "SN.2" (iluminados)	GAMMA 250 "S" (iluminados)
Código	OCIR0182	OCIR0187	OCIR0192	OCIR0203	OCIR0222	OCIR0226	OCIR0232	OCIR0236

KIT CESTAS								
Accesorios	Soporte cestas Gamma 150 "S"/"N"	Soporte cestas Gamma 200 "S"/"N"	Soporte cestas Gamma 250 "S"/"N"	Cesta Gamma "S"/"N" (35,5x28x26,3 cm)	Soporte cestas Gamma 200 "N.ONE"	Soporte cestas Gamma 250 "N.ONE"	Cesta Gamma "O" (22,4x64,6x29 cm)	Cesta Gamma "N.ONE"
Código	OCIR9190	OCIR9200	OCIR9220	OCIR9517	OCIR9201	OCIR9221	OCIR9520	OCIR9518

KIT CUBETAS										
Accesorios	Soporte cubetas Gamma 150 "N"	Soporte cubetas Gamma 200 "N.ONE"	Soporte cubetas Gamma 250 "N.ONE"	Soporte cubetas Gamma 150 "O"	Soporte cubetas Gamma 200 "O"	Soporte cubetas Gamma 150 "S"	Soporte cubetas Gamma 200 "S"	Soporte cubetas Gamma 250 "S"	Cubeta 30x30x17 cm	Cubeta 34x34x19 cm
Código	OCCS9000	OCCS9001	OCCS9002	OCCS9030	OCCS9035	OCCS9015	OCCS9020	OCCS9025	OCFV9000	OCFV9005

*Para contratar Servicios opcionales ver pág. 238-239